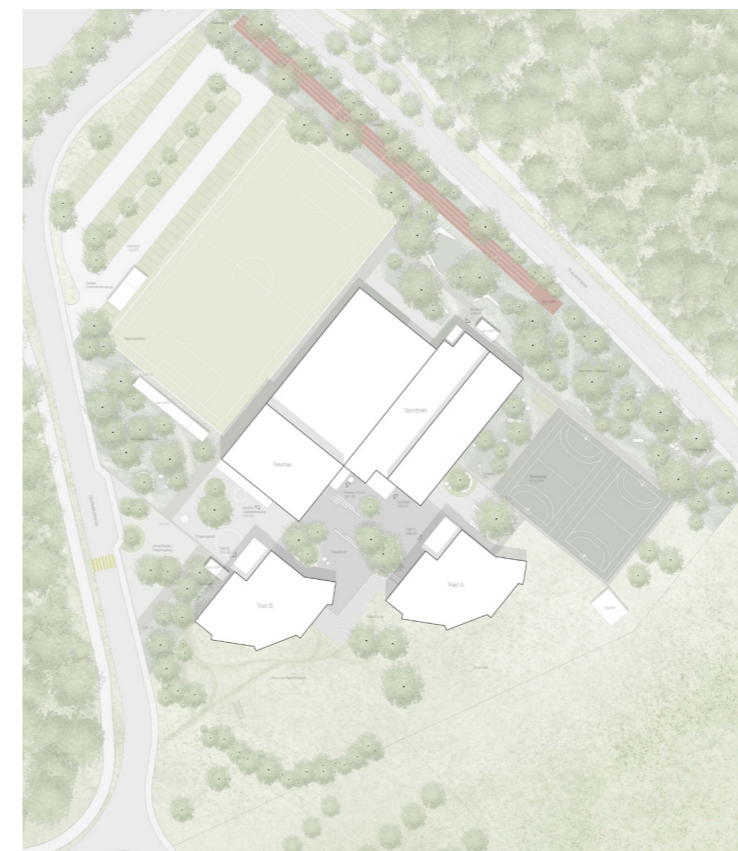
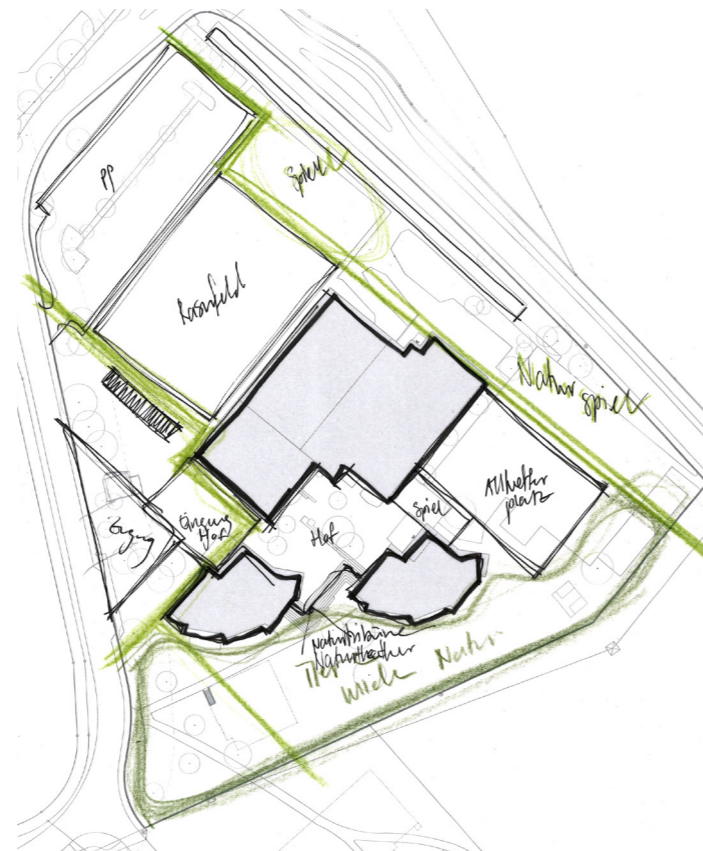
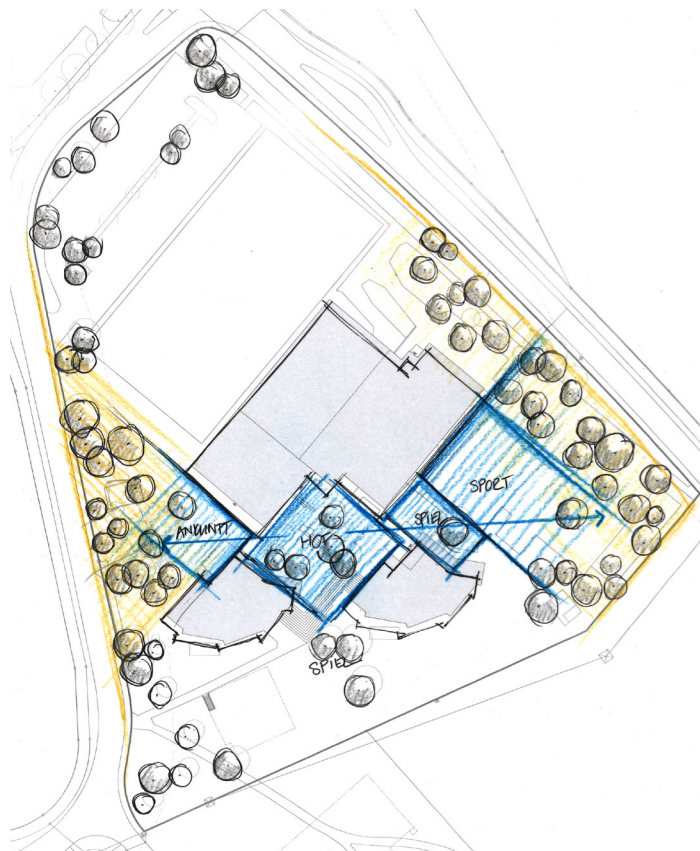


Schule
Waldrand
Adressierung
Ökologische Aufwertung



Die am Rande von Effretikon zwischen zwei Waldstücken gelegene Schulanlage soll erweitert werden und eine Neugestaltung der Zugangssituation erhalten. Die Setzung des Neubaus schafft eine Platzabfolge durch das gesamte Schulreal. Ein auslaufender Waldrand fasst den Schulraum und schafft eine vegetative Aufwertung. Die Adressierung wird durch einen grosszügigen Zugangsplatz gestärkt und ist klar ersichtlich. Die fortführenden Plätze unterscheiden sich in ihrer Atmosphäre und der Nutzung.



Kurzbeschreibung
Projektwettbewerb im selektiven Verfahren für die Erweiterung der Schulanlage Eselriet in Effretikon

Projektdaten
Wettbewerb: 2022
Vorprojekt: 2023

Zusammenarbeit
Jonas Wüest Architektur GmbH

Standort
Effretikon ZH

Auftraggeber
Stadt Illnau-Effretikon, Abteilung Hochbau



Schulanlage Eselriet Illnau-Effretikon